

Россия
Архитектурно-планировочная мастерская
ООО«ПОСНА»

Православный храм-часовня Преподобных Зосимы, Василиска и праведного Петра Сибирских чудотворцев

Проектное предложение



Шифр АГП 003 – 016

Кемеровская обл. город Новокузнецк,
Орджоникидзевский район, ул. 40 лет Победы

**Заказчик: Местная религиозная организация
Православный Приход храма Божией Матери в честь иконы Ея «Взыскание
погибших»
города Новокузнецка Кемеровской области
Новокузнецкой Епархии Русской Православной Церкви
(Московский Патриархат)**

Архитектор

Меняйлов П. И.

Новокузнецк – 2016 г

ПОЯСНИТЕЛЬНАЯ ЗАПИСКА

Архитектурно-планировочные решения.

Основания для разработки проектного предложения по размещению Православного храма- часовни «Преподобных Зосимы, Василиска и праведного Петра Сибирских чудотворцев» явилась задание на проектирование от «Местная религиозная организация Православный Приход храма Божией Матери в честь иконы Ея «Взыскание погибших» города Новокузнецка Кемеровской области Новокузнецкой Епархии Русской Православной Церкви (Московский Патриархат).

Православный храм-часовня и воскресная школа(перспективное здание) расположены на свободной от застройки и зарегулированных зеленых насаждений площадке по адресу : Кемеровская область, город Новокузнецк, Орджоникидзевский район, ул. 40 лет Победы.

Проектное предложение разработано Архитектурно-планировочной мастерской ООО «ПОСНА».

Центром композиции проекта является здание храма, который сориентирован по главной части восток-запад.

В основе образа храма положен образ пяти купольного русского храма, простого в плане в виде прямоугольника, имеющий просторный придел.

Храмовая часть перекрыта крестовым сводом, имеющим световой барабан.своды выполнены в монолитном железобетоне и утеплены. Покрытие металлическое по деревянным криволинейным стропилам и обрешётки.

Перед храмом предусмотрена обширная площадь которую с северной стороны замыкает здание воскресной школы.

Конструктивное решение. Основание – монолитная железобетонная плита или свайное основание, в соответствии с инженерно-геологическими условиями.

Ростверк - монолитный железобетонный.

Стены наружные выше планировочной отметки земли из высококачественного кирпича, двухслойные, толщиной 640 мм.

Перекрытия на отметке 0,000 и выше, а также своды выполнены из монолитного железобетонна, армированные из бетона класса В15, толщиной 200 мм с утеплением полужесткими плитами базальтового волокна.

Прогоны и перемычки сборные железобетонные по серии 2.225-2 (выпуск I 1).

Перегородки – кирпичные или гипсокартонные, толщиной 120мм.

Лестница, ведущая к звоннице – металлическая, ступени с заполнением крупноразмерной тротуарной плиткой по металлическим косоурам.

Кровля - из металлических листов, обработанных в заводских условиях, предохраняющих от агрессивных воздействий окружающей среды. По сводам деревянные стропила, снаружи организованные водоотведения по ливнестокам.

Центральный купол и главки выполняются в сварных металлоконструкциях с деревянной обрешёткой (либо металлические полосы), на которые монтируются листы нержавеющей стали с покрытием "под золото".

Двери индивидуальные (наружные утеплённые).

Окна деревянные (или пластиковые "под дерево") с двойным остеклением.

Полы в храмовой части керамогранитные (возможно гранит) с подогревом.

Инженерное обеспечение в полном объеме от инженерных коммуникаций города.

ТЕХНИКО-ЭКОНОМИЧЕСКИЕ ПОКАЗАТЕЛИ

1. Общая площадь земельного участка 3374,0 м²

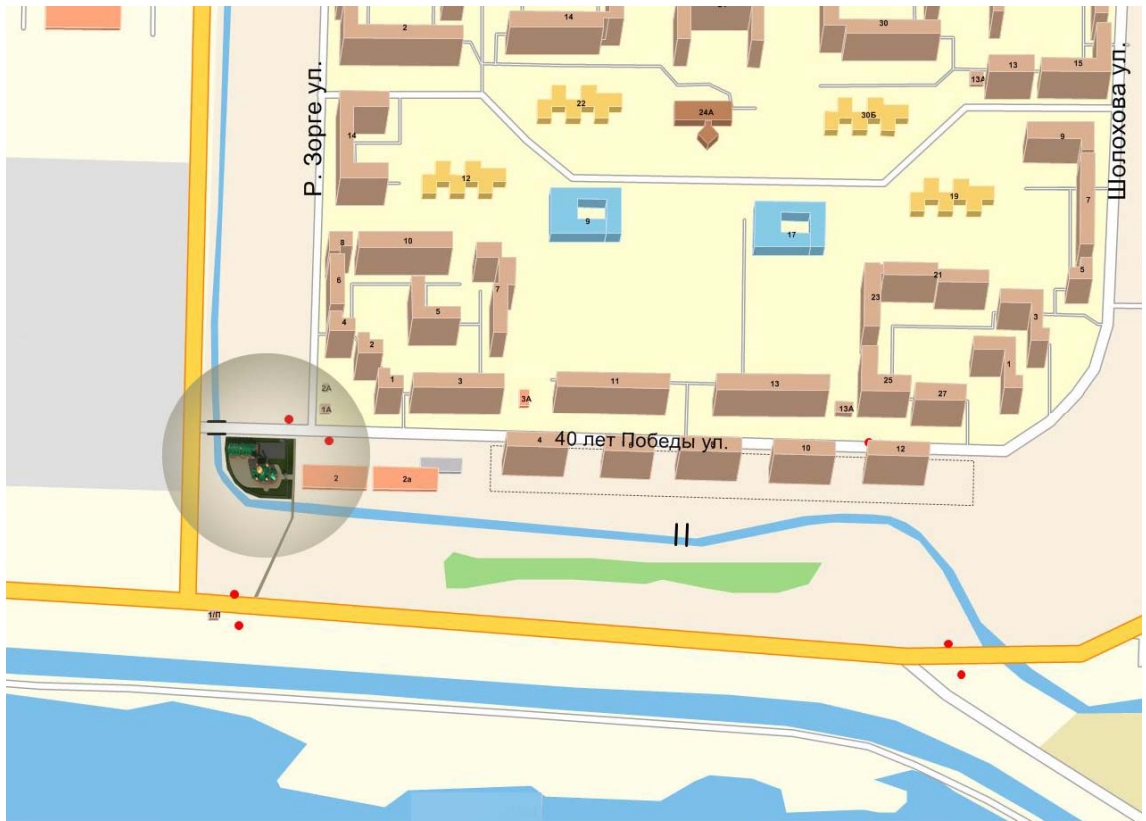
В том числе:

- под застройкой храма-часовни 303,0 м²

- под застройкой перспективного здания воскресной школы 275,5 м²

- площадь асфальтовых покрытий 1736,0 м²

- площадь зеленых насаждений 1059,5 м²

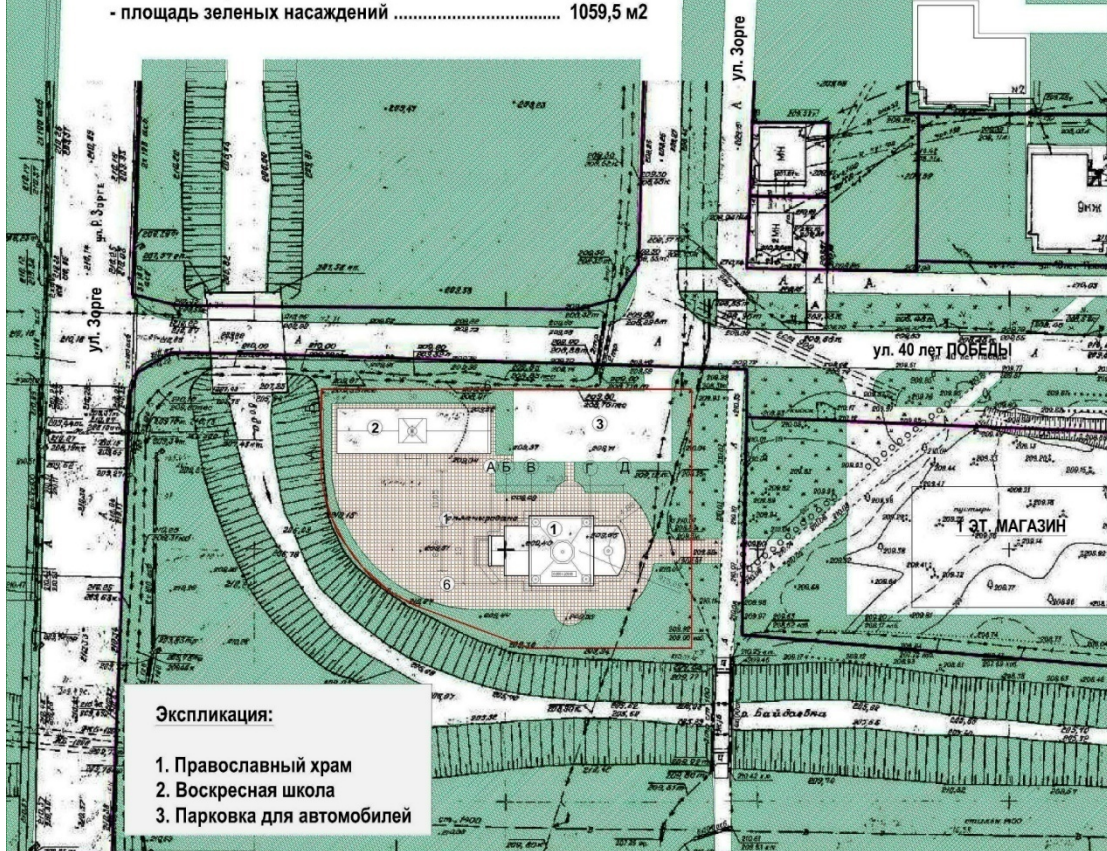


Ситуационная схема



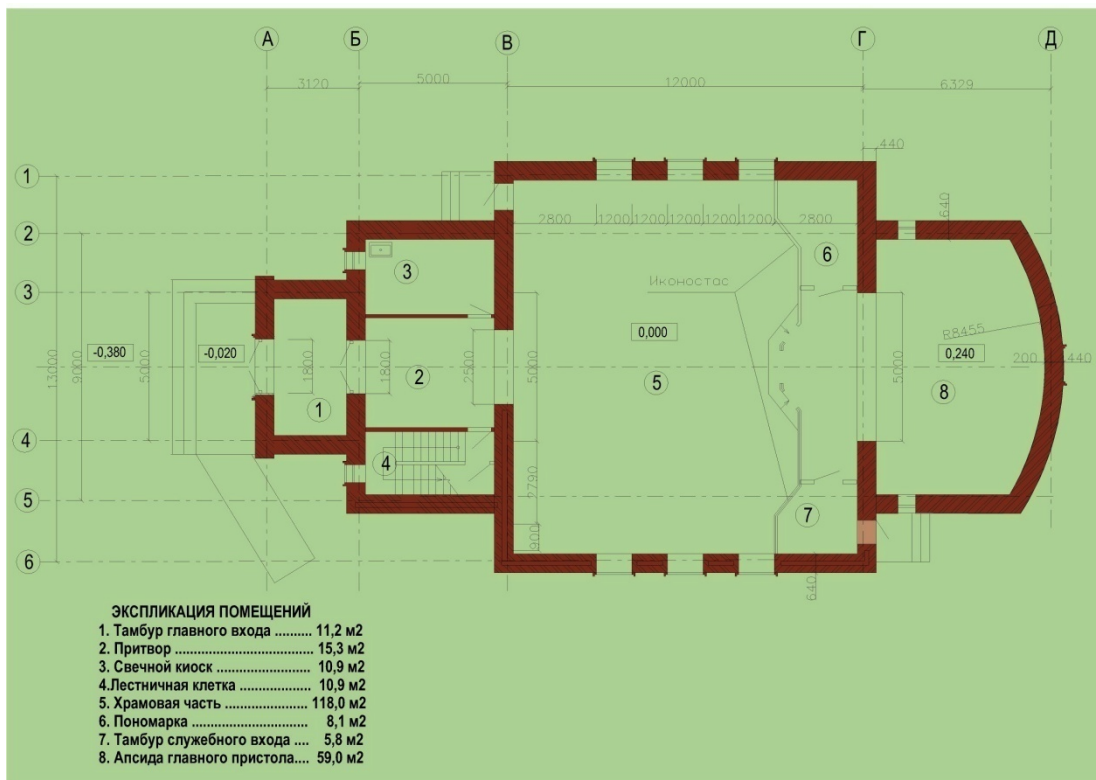
**СХЕМА ПЛАНИРОВОЧНОЙ ОРГАНИЗАЦИИ
ЗЕМЕЛЬНОГО УЧАСТКА**

1. Площадь земельного участка	3374,0 м2
В том числе:	
- под храм - часовню	303,0 м2
- под воскресную школу	275,5 м2
- площадь порtyтий	1736,0 м2
- площадь зеленых насаждений	1059,5 м2



Экспликация:

1. Православный храм
2. Воскресная школа
3. Парковка для автомобилей



ЭКСПЛИКАЦИЯ ПОМЕЩЕНИЙ


1. Тамбур главного входа	11,2 м2
2. Притвор	15,3 м2
3. Свечной киоск	10,9 м2
4. Лестничная клетка	10,9 м2
5. Храмовая часть	118,0 м2
6. Пономарка	8,1 м2
7. Тамбур служебного входа	5,8 м2
8. Апсида главного престола	59,0 м2

План первого этажа.




Боковой фасад здания





Перспектива застройки



Ночное освещение.